

3Dシステムについて

3D LifeViz® Mini は顔の分析が可能な初のポータブル3Dイメージングシステムです。

- ・ 肌の分析
- ・ 測定
- ・ シミュレーション
- ・ 治療前後の比較

最適化された再現性

正確なジオメトリと卓越した画像品質で3D復元を可能にするためにQuantificare社の研究員たちはこれまでに研究を重ねてきました。3D復元は、複数回にわたる来院での異なる状況下でも非常に優れた再現性を提供します。

ユーザーフレンドリーなソリューション

デュアルビームポインターにより、何度も機器の位置決めを行うことなく再現性の高い写真を撮ることができます。写真を4枚撮影すると、それらを自動的にステッチして顔が3Dで復元されます。ポータブルなので検査室でも場所をとりません。

3D LifeViz® Mini を使って患者さまに説明を行うと治療計画に対する理解に大きく違いが出ます。通常の2次元画像で説明するよりも、患者さまは納得してより早く治療に踏み切る傾向があります。

Dr. Bruce Katz

仕様・動作環境

正式名称	3D LifeViz Mini
方式	ステレオビジョン方式
画素サイズ	1350~2400万画素×3
撮影範囲	25cm(H) x 19cm(W) x 20cm(D)
外形寸法	height 15.5 / width 15.5 / depth 12 cm
重量	0.8kg
電源電圧	100~240ボルト AC、50/60 Hz、2 A
付属品	ハンドバッグ・バッテリーと充電器・USBワイヤー・SDメモリーカード
動作環境	- 64ビットプロセッサを搭載し Microsoft Windows 7 / Windows 8 Pro / Windows 10 を搭載したPC - 空き容量2GB以上+写真の保存に十分な容量を持つハードドライブ - RAMメモリ 8 GB以上 - 最低1024 x 768の画面解像度 - インストール・セットアップには管理者権限が必須
国内総販売元	ビッグブルー株式会社
製造業者名	Quantificare(フランス)

QUANTIFICARE 

CONTACT

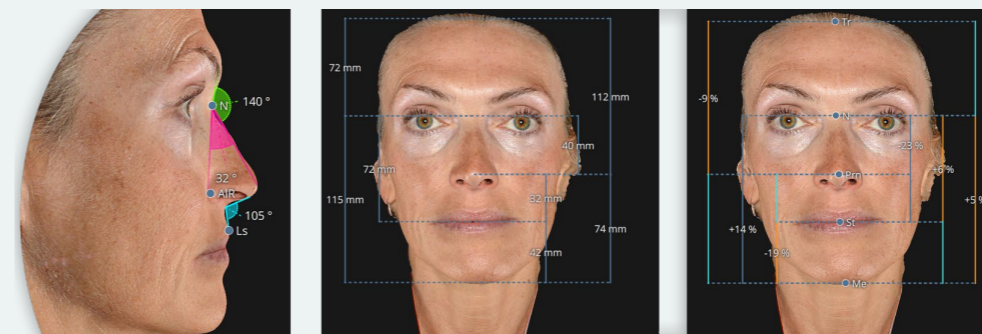
ビッグブルー株式会社
〒156-0052 東京都世田谷区経堂2-5-17 KT.Bldg 3F
TEL: 03-6413-7344 FAX: 03-6413-7343
<http://bigblue.jp/>

LifeViz® mini



革新的なポータブル3Dカメラ ~ 顔用 ~

顔の分析・治療シミュレーション・治療前と治療後の比較ができる最もコンパクトな3Dコンサルテーションシステム

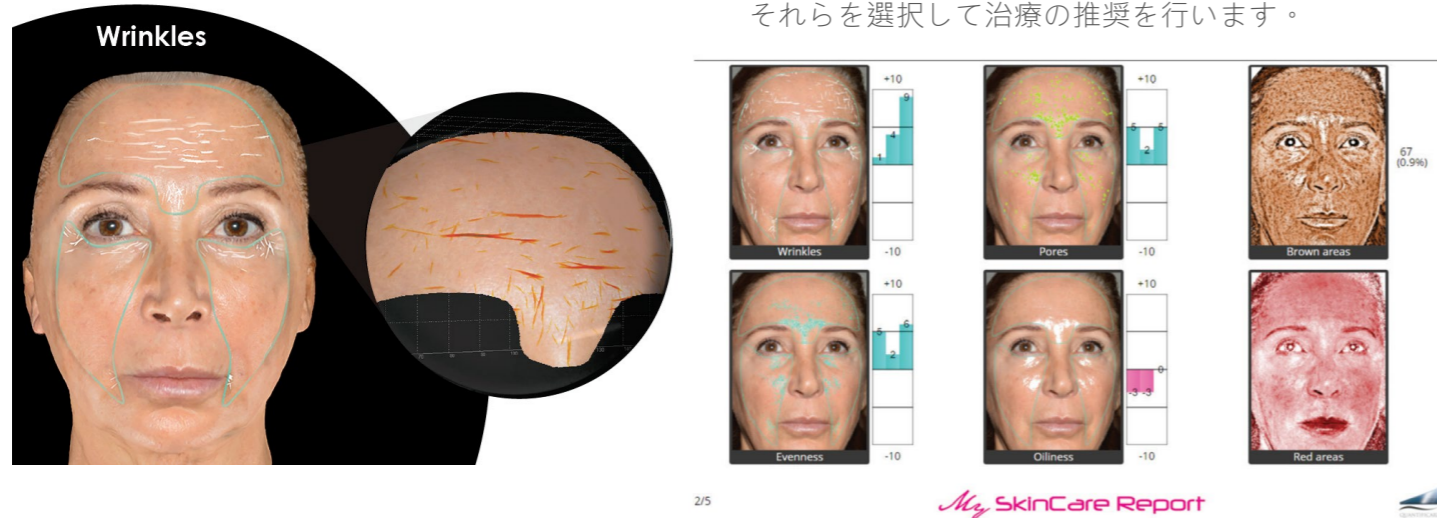


患者さま一人ひとりの肌を評価・分析して 個別レポートを作成

肌を分析・評価する 3Dスキンケアモジュール

ワンクリックで、肌のしわ・毛穴・油性・均一性・赤み/炎症・色素沈着などの肌の健康状態について多変量解析を行います。

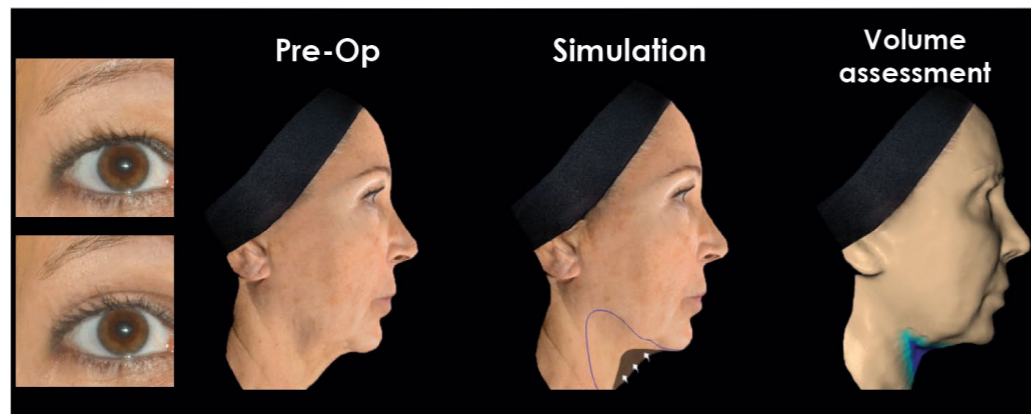
患者さまと最も効果的な美容施術や治療の方向性についてコミュニケーションを図るための参照用ツールです。患者さまごとにスキンケア製品のライブラリを作成し、カタログブラウザでそれらを選択して治療の推奨を行います。



治療のシミュレーションと 治療方針の決定

治療のシミュレーションを行う Face Shaperモジュール

治療のシミュレーションを行うことで患者さまに納得と安心を与え、包括的でバランスのとれたアンチエイジング治療へと導きます。



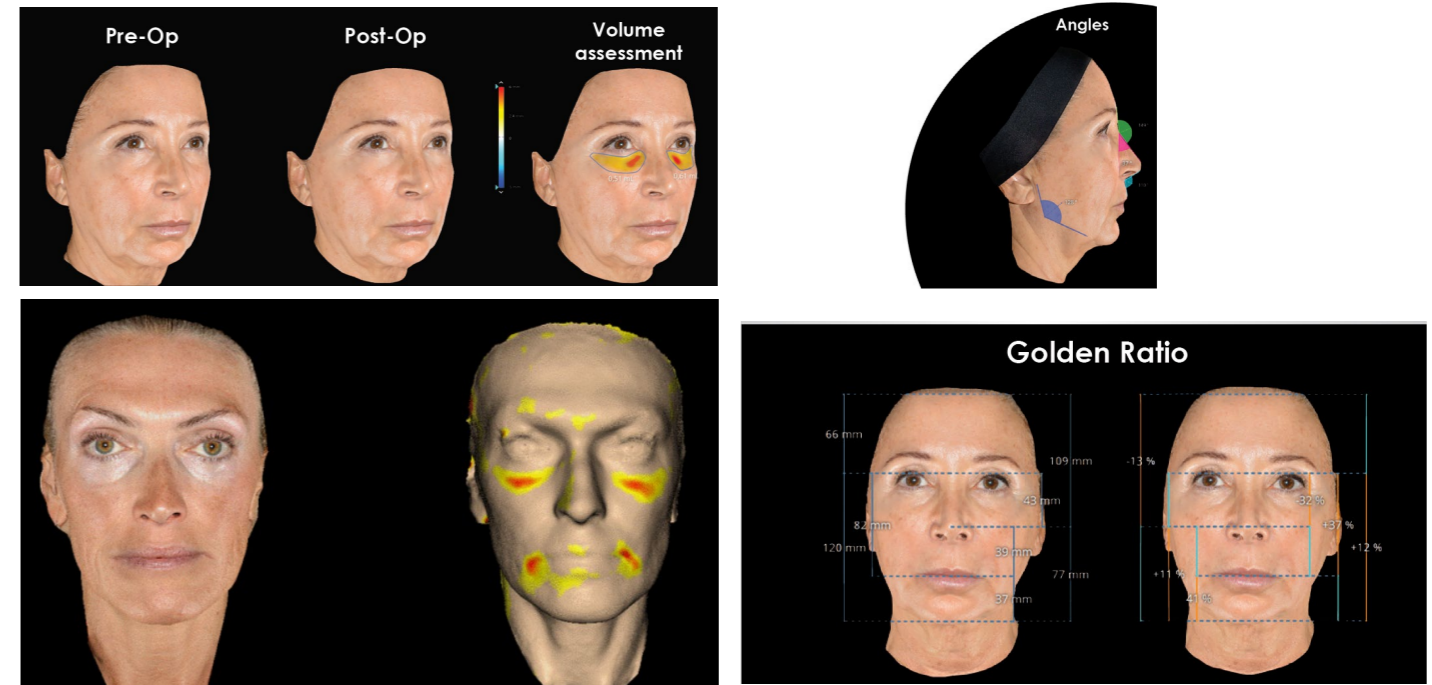
眼瞼形成術のシミュレーションを行うことでまぶたの整形に関する患者さまとのコミュニケーションを向上させます。

調和のとれたバランスの良い結果を 目指します

顔のバランスと治療前後の画像が 比較できる3Dビューアプラス

治療前と治療後のボリュームの変化を視覚化・数値化して表します。

顔の各部位の角度・高さ・幅の測定値の比率、黄金比との比較でグローバルスタンダードの美しさを評価します。



新機能 : 画像比較スライダー機能

NEW : IMAGE COMPARISON SLIDER



さまざまな比較機能 (スライダー、シルエット、並べて比較) が選択可能で
画像・動画はエクスポートが可能です。

新機能 : シルエット機能

シルエット機能は施術前と施術後の画像を重ねてその違いを視覚化します。

